



## Bilag 4

### STÅ og årselever i 2008

Dette bilag beskriver og kommenterer de opnåede STÅ og årselever på IT-Universitetet i 2008 (oktober 2007 – september 2008).

#### Hovedtal

Som budgetteret er der i 2008 en tilbagegang i antallet af STÅ i forhold til 2007, men tilbagegangen er dog mindre end budgetteret. Antallet af årselever viser modsat en fremgang i forhold til 2007.

- *Bachelor*: Det er første år, vores bachelorstuderende har optjent STÅ. Antallet af STÅ blev på 31, hvilket er 30 % højere end budgettet på 24 STÅ.
- *Kandidat*: De kandidatstuderende optjente 456 STÅ, hvilket er 5 % højere end budgettet på 436 STÅ.
- *Gæstestuderende*: De gæstestuderende optjente i 2008 31 STÅ, hvilket er 12 % lavere end budgettet på 35 STÅ.
- *Åbent Universitet*: De deltidsstuderende på Åbent Universitet optjente 146 årselever, hvilket er det højeste antal optjente årselever i IT-Universitetets historie. Dette er 12 % højere end det overordnede budget på 130 årselever og 3 % lavere end målet i udviklingskontrakten på 150 årselever.

Antallet af STÅ og årselever fremgår mere detaljeret af nedenstående tabel. Efter tabellen findes uddybende kommentarer.

#### Bachelorstudiet

| STÅ                   | budget | realiseret |
|-----------------------|--------|------------|
| BSc softwareudvikling | 24     | 31         |

#### Kandidatstudiet (eksklusiv gæstestuderende)

| STÅ         | budget | realiseret |
|-------------|--------|------------|
| DKM+DDK     |        | 191        |
| SWU+ITO     |        | 24         |
| INT+SDT     |        | 93         |
| MMT+MTG     |        | 71         |
| RLV         |        | 379        |
| -           |        |            |
| TIT         |        | 1          |
| EH          |        | 77         |
| udliciteret |        | 77         |
| I alt (STÅ) | 436    | 455        |

Note 1)

Note 2)



### Masterstudiet

| årselever        | budget | realiseret |
|------------------|--------|------------|
| DKM -            |        | 3          |
| SWU+ITL          |        | 23         |
| INT -            |        | 2          |
| MMT -            |        | 0          |
| SundhedsIT       |        | 14         |
| Master i IT (ny) |        | 13         |
| Master -         |        | 55         |

Note 1)

### Diplomstudiet

| årselever | budget | realiseret |
|-----------|--------|------------|
| diplom -  |        | 25         |

### Åbent Universitet, enkeltfag

| årselever         | budget | realiseret |
|-------------------|--------|------------|
| kandidatstudiet   |        | 48         |
| diplomstudiet     |        | 19         |
| ÅU enkeltfag, sum |        | 67         |

### Gæstestuderende på kandidatuddannelsen

| STÅ             | budget | realiseret |
|-----------------|--------|------------|
| gæstestuderende | 35     | 31         |

### Åbent universitet i alt:

| årselever | budget | realiseret |
|-----------|--------|------------|
| -         | 130    | 146        |

Note 3)

### Ordinært universitet i alt:

| STÅ | budget | realiseret |
|-----|--------|------------|
| -   | 495    | 518        |

### Noter

Note 1) Forkortelser for kandidatalinjer og masteruddannelser:

DKM: Design, kommunikation og medier (1999- )

DDK: Digital design og kommunikation (2006- )

SWU: Softwareudvikling (1999- )

ITO: It til organisationer (2006- )

INT: Internet- og softwareteknologi (1999- )

SDT: Softwareudvikling og -teknologi (2006- )


MMT: Multimedieteknologi (1999- )

MTG: Medieteknologi og spil (2005- )

TIT: Tværfaglig it-udvikling - udliciteret til RUC (1999-2007)

EH: E-business - udliciteret til CBS (1999- )

ITL: Master i It-ledelse (2005- )



Note 2) IT-Universitetets overordnede budget for 2008 er baseret på et STÅ-budget for kandidatuddannelsen på 436 STÅ. STÅ-budgettet er ikke fordelt på kandidatlinjerne, da der ved udregningen af STÅ-budgettet ikke er differentieret mellem kandidatlinjerne. Det realiserede STÅ-resultat er vist for de enkelte kandidatlinjer, for at vise den ret store forskel i STÅ-optjening mellem linjerne.

Note 3) Udviklingskontraktens mål er i 2008 totalt 150 årselever for Åbent Universitet: enkeltfagskurser, diplom- og masterstuderende. Dette mål er knapt nået. Ved den overordnede budgetlægning for 2008 vurderes udviklingskontraktens mål at være for højt, hvorfor det overordnede budget for 2008 er baseret på et årselev-budget på 130 årselever.

### Analyse af udviklingen på Åbent Universitet

Som det ses af diagram 1 nedenfor, er der sket en øgning fra 134 årselever i 2007 til 146 årselever i 2008. Den største fremgang er sket på enkeltfagskurser, hvor der har været en fremgang på 10 årselever, mens der for masteruddannelserne har været en mindre fremgang på to årselever på masteruddannelsesområdet.

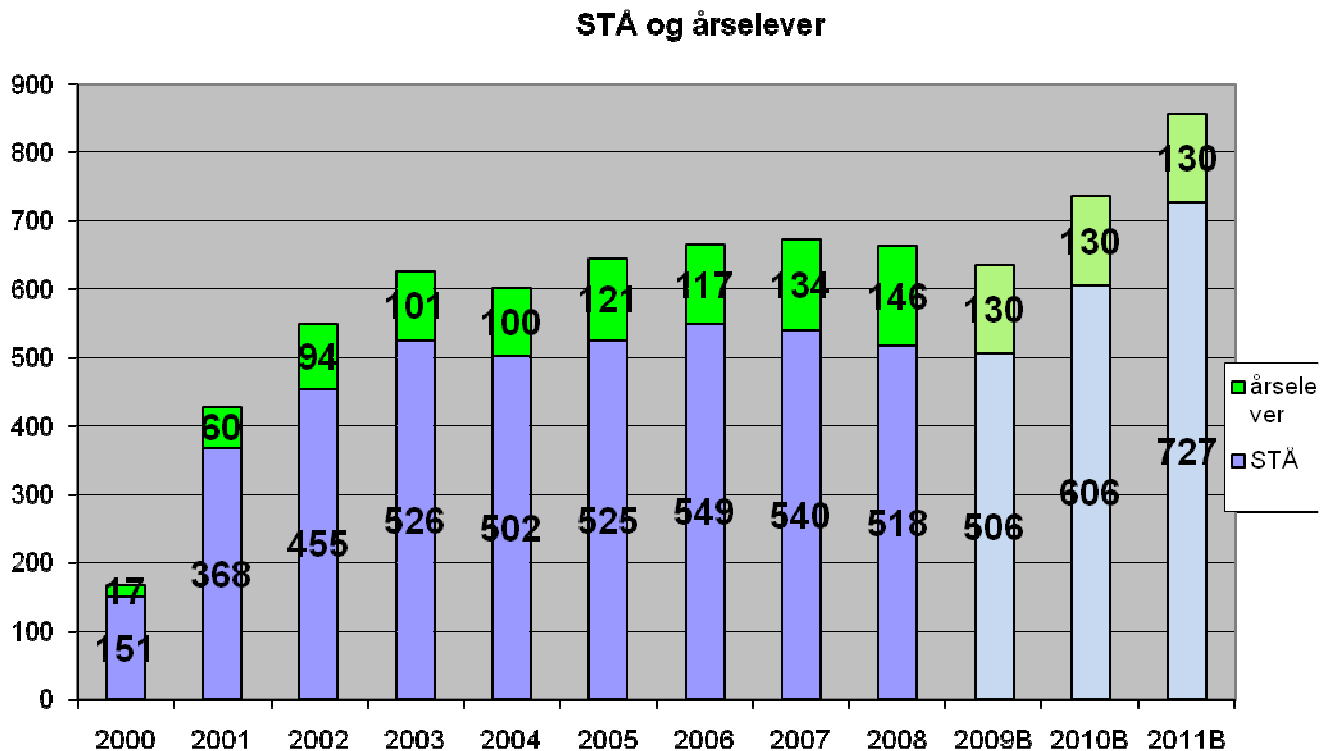



Diagram 1: STÅ og årselever realiseret (2000-2008) og budgetteret (2009-2011).

#### Diplom- og masteruddannelserne

De diplomstuderende har haft en meget stabil studieaktivitet på ca. 25 årselever i både 2007 og 2008. Fremgangen på masterområdet dækker over en stor studieaktivitet blandt de studerende på den nye master i IT og tilbagegang på alle de eksisterende masteruddannelser:

- Master i IT startede pr. 1. september 2008, og de studerende har her i efteråret 2008 optjent 13 årselever.
- Master i SundhedsIT har på grund af de små optag de to sidste år kun optjent 13 årselever i 2008 mod 19 årselever i 2007.

#### Enkeltfagskurser



Antallet af årselever på enkeltfag er steget fra 57 i 2007 til 67 i 2008. Selvom der har været nogenlunde det samme antal ansøgere de to år, så er der i 2008 optaget godt 60 enkeltfagsstuderende mere end i 2007.

En analyse af årsagerne til det øgede optag viser, at fra efteråret 2007:

- Er der blevet udbudt flere studiepladser på de meget populære it- og ledelseskurser.
- Er 2-3 af de kurser, der typisk bliver overbooket, blevet dubleret.
- Er to af de populære kurser med undervisning på to ugentlige dage i arbejdstiden også blev udbudt i en udgave med undervisning en ugentlig aften.

Ovenstående vurderes at være hovedårsagerne til, at antallet af studerende, der blev afvist på grund af overfyldte kurser faldt fra 100 afviste i foråret 2007 til 20-40 afviste i efteråret 2007, foråret 2008 og efteråret 2008.

### **Analyse af udviklingen på heltidsuddannelserne**

#### *Bachelorstuderende*

De 42 bachelorstuderende, der blev optaget i efteråret 2007, har i det forløbne år bestået flere studieaktiviteter end forventet og derved optjent 31 STÅ mod de budgetterede 24 STÅ.

Ved en nærmere analyse af årsagerne hertil ses, at:

- I det første studieår er 13 bachelorstuderende faldet fra studiet svarende til 31 % (Der var budgetteret med et frafald 25 % det første studieår).
- Nogle af disse frafaldne studerende har optjent STÅ inden de faldt fra, hvilket der ikke var budgetteret med og disse udgør en del af de mer-optjente STÅ.
- De øvrige studerende har gennemsnitligt optjent lidt mere STÅ end forventet, hvilket udgør resten af de mer-optjente STÅ.

Selvom STÅ-optjeningen i henhold til ovenstående ser ud til at være budgetteret for pessimistisk, har det dog ikke betydet, at bachelor-STÅ-budgettet for de kommende år er blevet justeret, da det første bacheleroptag måske vil optjene et højere antal STÅ end de efterfølgende optag – hvilket var tilfældet med IT-Universitetets første kandidatoptag i 1999. Om et år vil det igen blive analyseret og vurderet, om der på baggrund af mønstret i optjeningen af STÅ og frafald skal ske en justering af hele eller dele af det fremadrettede bachelor-STÅ-budget.

#### *Kandidatstuderende*

De kandidatstuderende optjente 456 STÅ, hvilket er 5 % højere end budgettet på 436 STÅ.

Ved en nærmere analyse ses, at de kandidatstuderende, der er blevet optaget efter gennemførelsen af studiereformen med virkning fra efteråret 2006 generelt har optjent lidt mere STÅ end budgetteret hvert eneste semester. Dette stemmer helt overens med, at de kandidatstuderende gennem de sidste tre år har optjent mere STÅ end budgetteret.

### **Sammenfatning**

Der er i 2008 optjent både flere STÅ og årselever end budgettet i IT-Universitetets overordnede budget for 2008. I alt er der optjent 6 % flere STÅ og årselever end budgetteret.